


ภาพรวมดัชนีอุตสาหกรรมไทย ประจำเดือนมีนาคม 2561

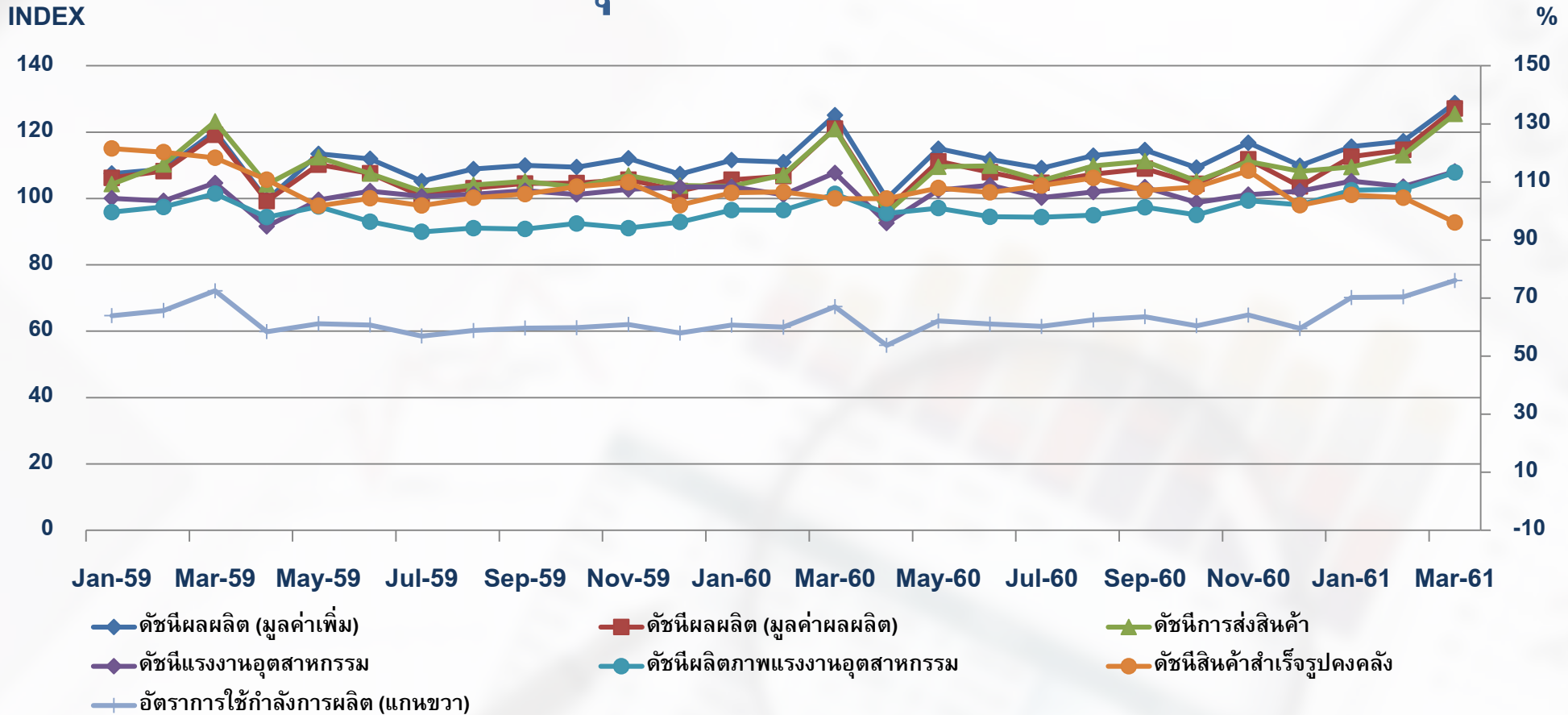
<http://indexes.oie.go.th>



ภาพรวมดัชนีอุตสาหกรรมเดือนมีนาคม 2561

	INDEX	MoM (%)	YoY (%)	
	ดัชนีผลผลิต (มูลค่าเพิ่ม)	128.80	+9.87	+2.62
	ดัชนีผลผลิต (มูลค่าผลผลิต)	127.13	+10.93	+2.20
	ดัชนีการส่งสินค้า	125.49	+11.02	+1.41
	ดัชนีสินค้าสำเร็จรูปคงคลัง	110.23	-1.25	+4.50
	ดัชนีอัตราส่วนสินค้าสำเร็จรูปคงคลัง	96.04	-7.85	+5.60
	ดัชนีแรงงานอุตสาหกรรม	108.13	+4.57	-1.76
	ดัชนีผลิตภาพแรงงานอุตสาหกรรม	113.28	+5.21	+3.18
	อัตราการใช้กำลังการผลิต	76.06		

ภาพรวมดัชนีอุตสาหกรรมเดือนมีนาคม 2561



เดือนมีนาคม ดัชนีผลผลิต **เพิ่มขึ้น** จากช่วงเดียวกันของปีก่อน (YoY) **+2.62%** โดยมีปัจจัย ดังนี้

- กลุ่มอุตสาหกรรมที่เห็นตลาดส่งออก **ลดลง 4.29%** จากผลิตภัณฑ์ยางพารา ยาสูบ เครื่องประดับอัญมณี
- กลุ่มอุตสาหกรรมที่เห็นตลาดภายในประเทศ **เพิ่มขึ้น 3.02%** จากน้ำมันพืช น้ำมันเชื้อเพลิง เม็ดพลาสติก
- กลุ่มอุตสาหกรรมที่มีทั้งตลาดส่งออกและตลาดภายในประเทศ **เพิ่มขึ้น 7.53%** จากสินค้านำเข้ารถยนต์ และน้ำตาล

5

อุตสาหกรรม

ที่ส่งผลกระทบต่อด้าน **บวก** และ **ลบ** ต่อดัชนีผลผลิตอุตสาหกรรม

(YOY)

ประจำเดือนมีนาคม 2561

ข้อมูลโดย กองสารสนเทศและดัชนีเศรษฐกิจอุตสาหกรรม สำนักงานเศรษฐกิจอุตสาหกรรม



1st



การผลิตยานยนต์

ดัชนีผลผลิต **+11.01%**

ดัชนีการส่งสินค้า **+10.79%**

ดัชนีสินค้าสำเร็จรูปคงคลัง **+1.36%**

2nd



การผลิตน้ำตาล

ดัชนีผลผลิต **+25.59%**

ดัชนีการส่งสินค้า **+12.21%**

ดัชนีสินค้าสำเร็จรูปคงคลัง **+10.93%**

3rd




การกลั่นน้ำมันปิโตรเลียม

ดัชนีผลผลิต **+21.98%**

ดัชนีการส่งสินค้า **+19.32%**

ดัชนีสินค้าสำเร็จรูปคงคลัง **+28.03%**

4th



การผลิตพลาสติกและยางสังเคราะห์ขั้นต้น

ดัชนีผลผลิต **+17.67%**

ดัชนีการส่งสินค้า **+11.61%**

ดัชนีสินค้าสำเร็จรูปคงคลัง **+10.43%**

5th



การผลิตน้ำมันพืช น้ำมันจากสัตว์

ดัชนีผลผลิต **+34.92%**

ดัชนีการส่งสินค้า **+26.54%**

ดัชนีสินค้าสำเร็จรูปคงคลัง **+32.82%**

1st



การผลิตผลิตภัณฑ์อย่างอื่น ๆ

ดัชนีผลผลิต **-14.43%**

ดัชนีการส่งสินค้า **-25.64%**

ดัชนีสินค้าสำเร็จรูปคงคลัง **+15.95%**

2nd



การผลิตผลิตภัณฑ์จากยาสูบ

ดัชนีผลผลิต **-35.22%**

ดัชนีการส่งสินค้า **-28.75%**

ดัชนีสินค้าสำเร็จรูปคงคลัง **-62.57%**

3rd



การผลิตเครื่องประดับอัญมณีและอื่น ๆ

ดัชนีผลผลิต **-18.66%**

ดัชนีการส่งสินค้า **-16.55%**

ดัชนีสินค้าสำเร็จรูปคงคลัง **+7.42%**

4th



การผลิตมอเตอร์ไฟฟ้าเครื่องกำเนิดไฟฟ้า

ดัชนีผลผลิต **-19.45%**

ดัชนีการส่งสินค้า **-7.85%**

ดัชนีสินค้าสำเร็จรูปคงคลัง **-7.14%**

5th



การทอผ้า

ดัชนีผลผลิต **-16.50%**

ดัชนีการส่งสินค้า **-25.41%**

ดัชนีสินค้าสำเร็จรูปคงคลัง **-16.21%**

5

อุตสาหกรรม

ที่ส่งผลกระทบต่อด้าน **บวก** และ **ลบ** ต่อดัชนีผลผลิตอุตสาหกรรม

(MOM)

ประจำเดือนมีนาคม 2561

ข้อมูลโดย กองสารสนเทศและดัชนีเศรษฐกิจอุตสาหกรรม สำนักงานเศรษฐกิจอุตสาหกรรม



1st



การผลิตยานยนต์

ดัชนีผลผลิต **+9.09%**

ดัชนีการส่งสินค้า **+7.38%**

ดัชนีสินค้าสำเร็จรูปคงคลัง **-4.04%**

การผลิตอุปกรณ์อิเล็กทรอนิกส์และแผงวงจร

ดัชนีผลผลิต **+12.40%**

ดัชนีการส่งสินค้า **+19.36%**

ดัชนีสินค้าสำเร็จรูปคงคลัง **-2.57%**

2nd



3rd



การผลิตเครื่องปรับอากาศ

ดัชนีผลผลิต **+25.25%**

ดัชนีการส่งสินค้า **+41.97%**

ดัชนีสินค้าสำเร็จรูปคงคลัง **-27.26%**

4th



การผลิตเครื่องดื่มไม่มีแอลกอฮอล์ และน้ำดื่ม

ดัชนีผลผลิต **+28.52%**

ดัชนีการส่งสินค้า **+30.65%**

ดัชนีสินค้าสำเร็จรูปคงคลัง **-2.39%**

5th



การกลั่นน้ำมันปิโตรเลียม

ดัชนีผลผลิต **+15.61%**

ดัชนีการส่งสินค้า **+18.65%**

ดัชนีสินค้าสำเร็จรูปคงคลัง **+12.23%**

1st



การผลิตมอเตอร์ไฟฟ้าเครื่องกำเนิดไฟฟ้า

ดัชนีผลผลิต **-11.06%**

ดัชนีการส่งสินค้า **-2.89%**

ดัชนีสินค้าสำเร็จรูปคงคลัง **+3.58%**

2nd



การผลิตเฟอร์นิเจอร์

ดัชนีผลผลิต **-11.51%**

ดัชนีการส่งสินค้า **-8.22%**

ดัชนีสินค้าสำเร็จรูปคงคลัง **-0.24%**

3rd



การผลิตผลิตภัณฑ์ทางเภสัชกรรม

ดัชนีผลผลิต **-3.97%**

ดัชนีการส่งสินค้า **+14.41%**

ดัชนีสินค้าสำเร็จรูปคงคลัง **-7.10%**

4th



การผลิตเครื่องใช้ในครัวเรือน

ดัชนีผลผลิต **-1.53%**

ดัชนีการส่งสินค้า **+7.08%**

ดัชนีสินค้าสำเร็จรูปคงคลัง **-33.61%**

5th



การผลิตเครื่องประดับอัญมณีและอื่น ๆ

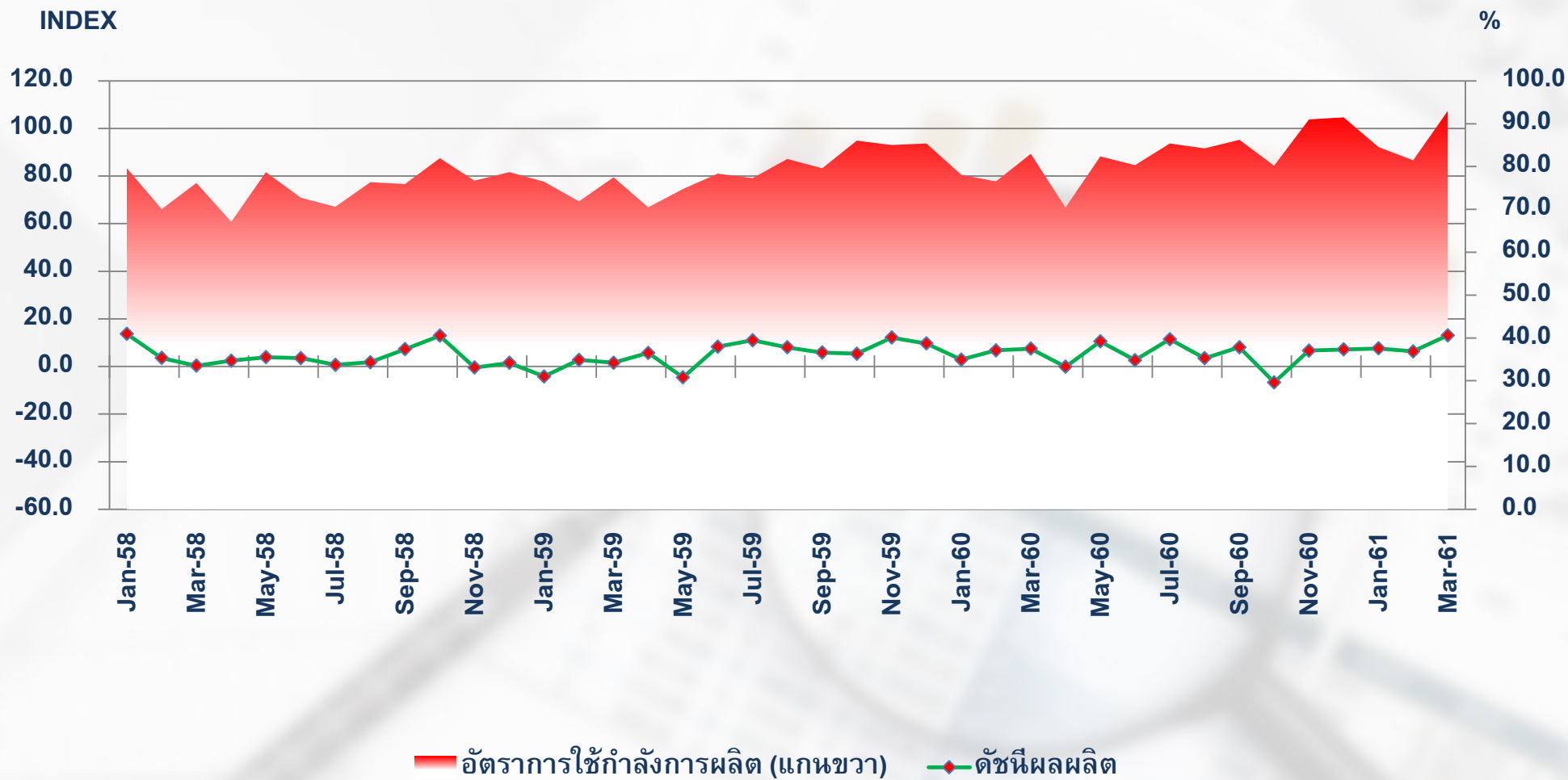
ดัชนีผลผลิต **-1.23%**

ดัชนีการส่งสินค้า **-2.05%**

ดัชนีสินค้าสำเร็จรูปคงคลัง **-7.35%**

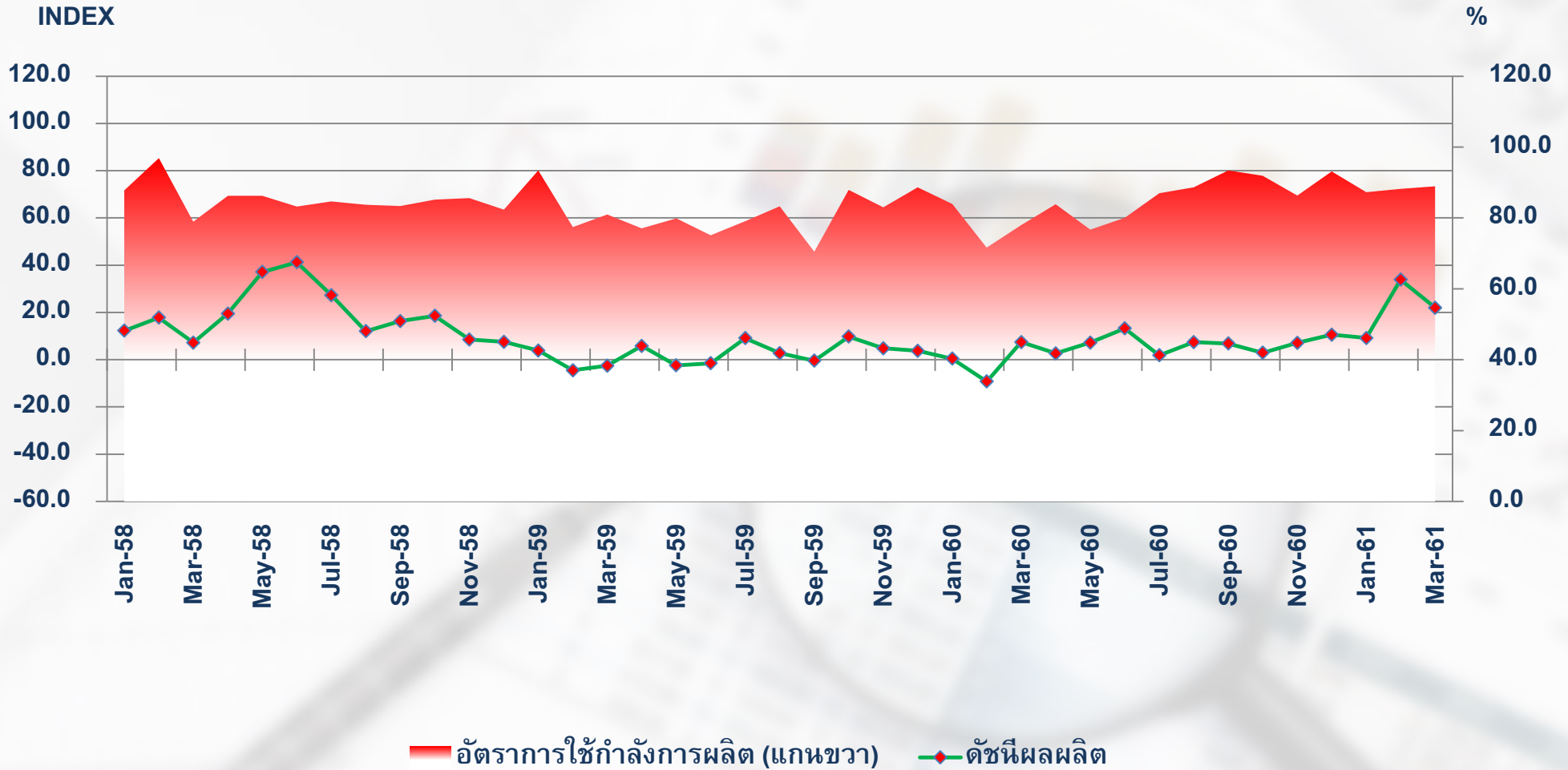


ISIC : 1010 การแปรรูปและถนอมเนื้อสัตว์



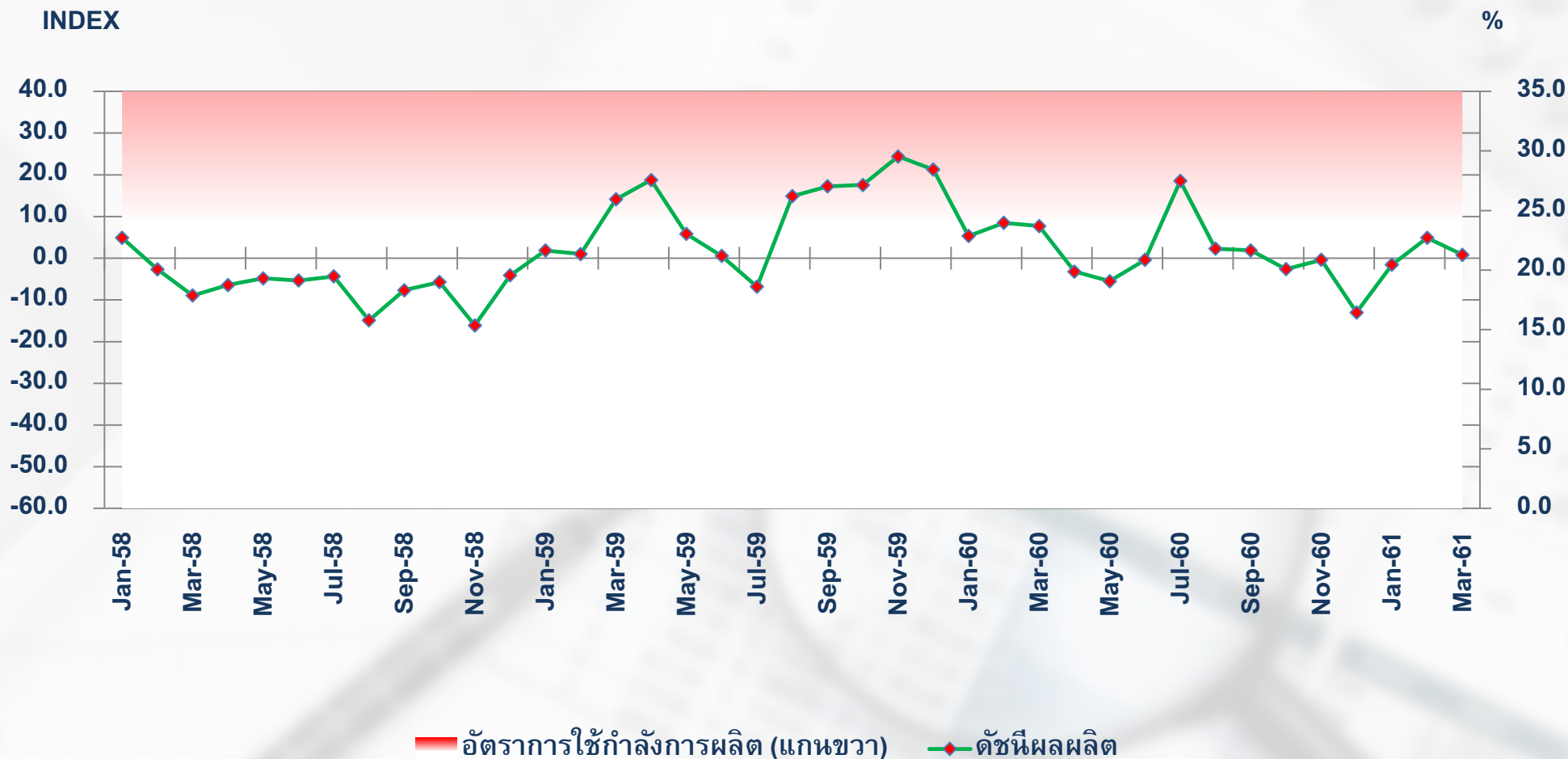


ISIC : 1920 การผลิตผลิตภัณฑ์ที่ได้จากการกลั่นปิโตรเลียม



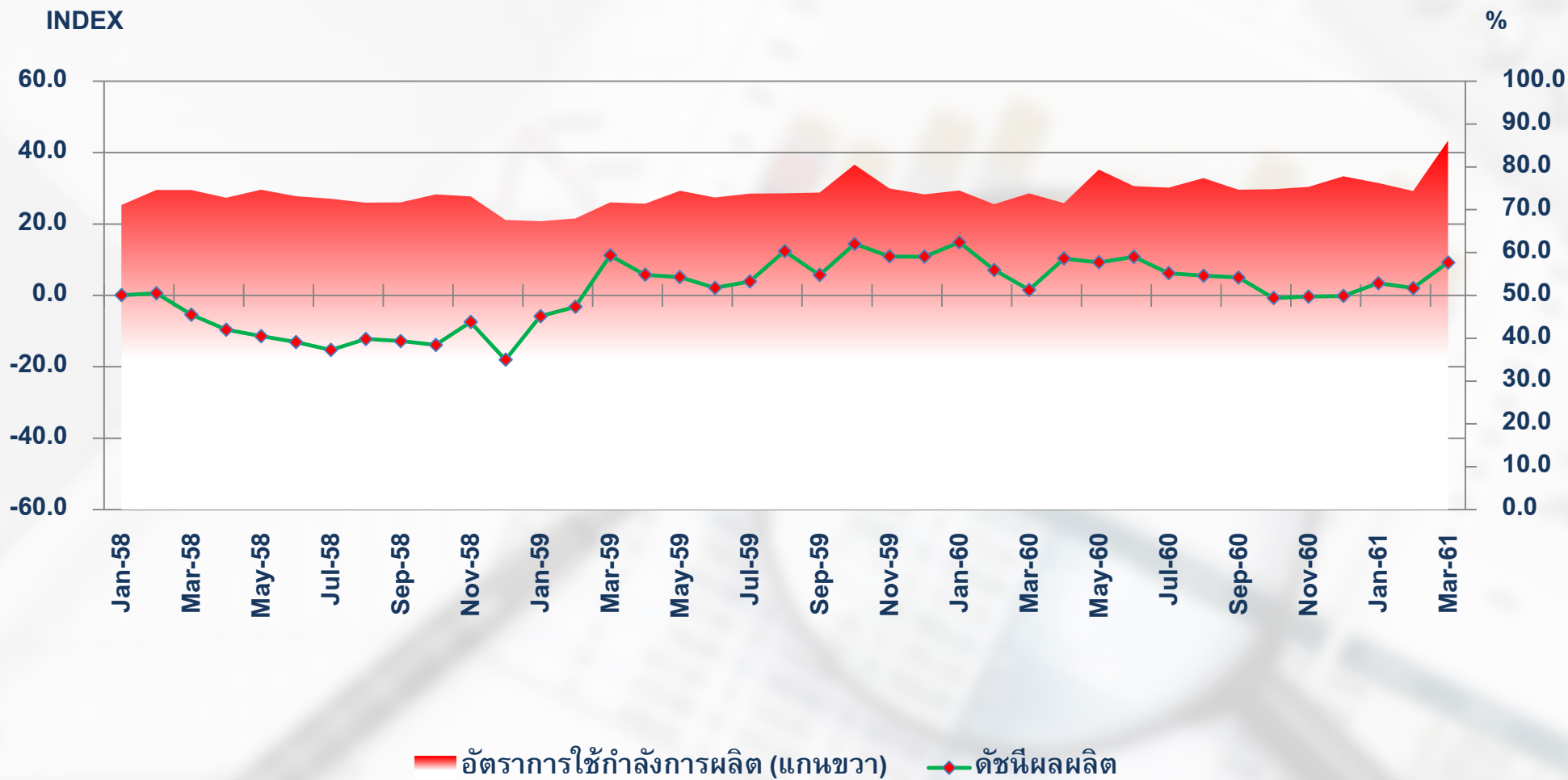


ISIC : 2410 การผลิตเหล็กและเหล็กกล้าขั้นมูลฐาน



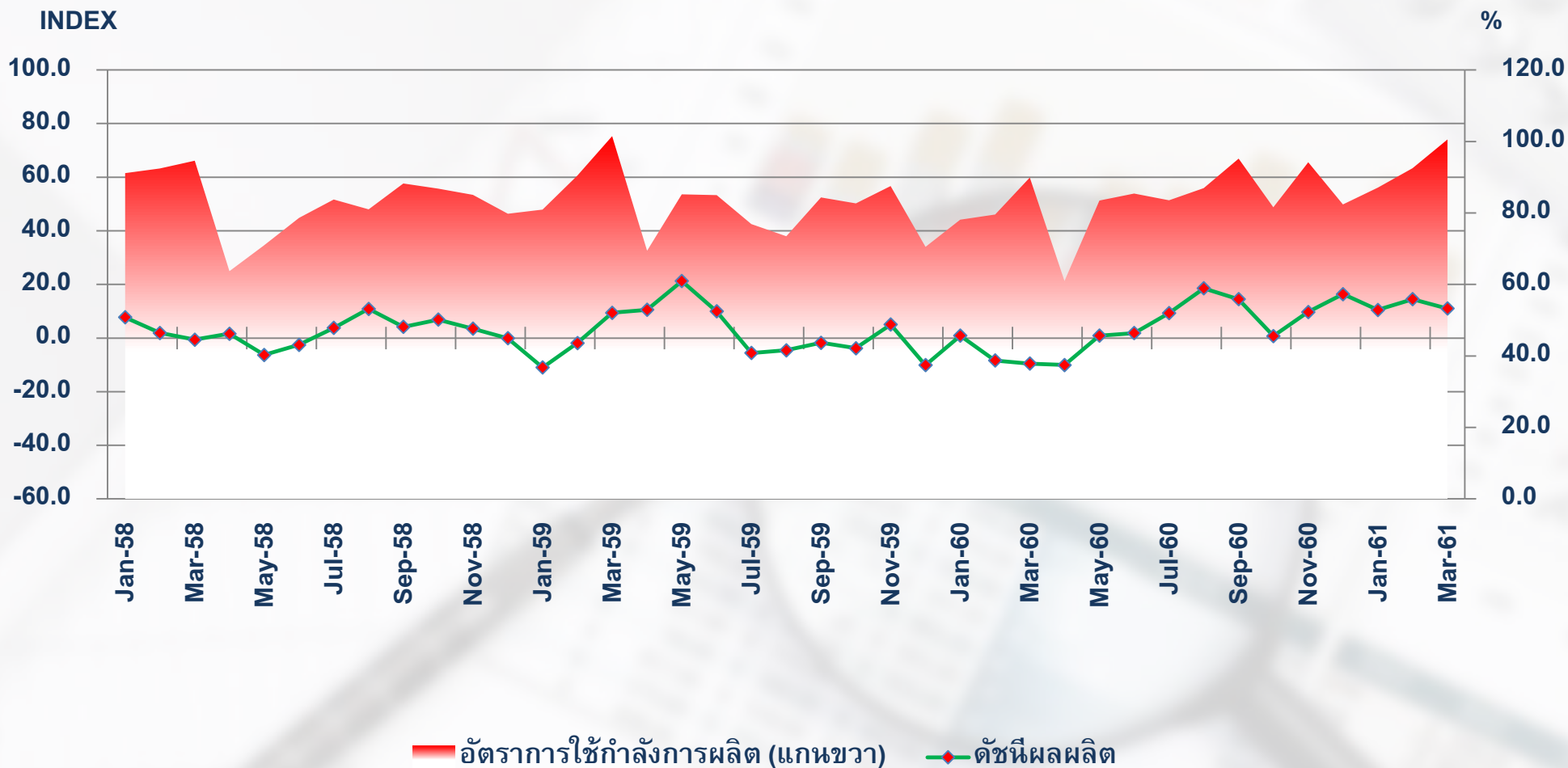


ISIC : 2620 การผลิตอุปกรณ์อิเล็กทรอนิกส์และแผงวงจร



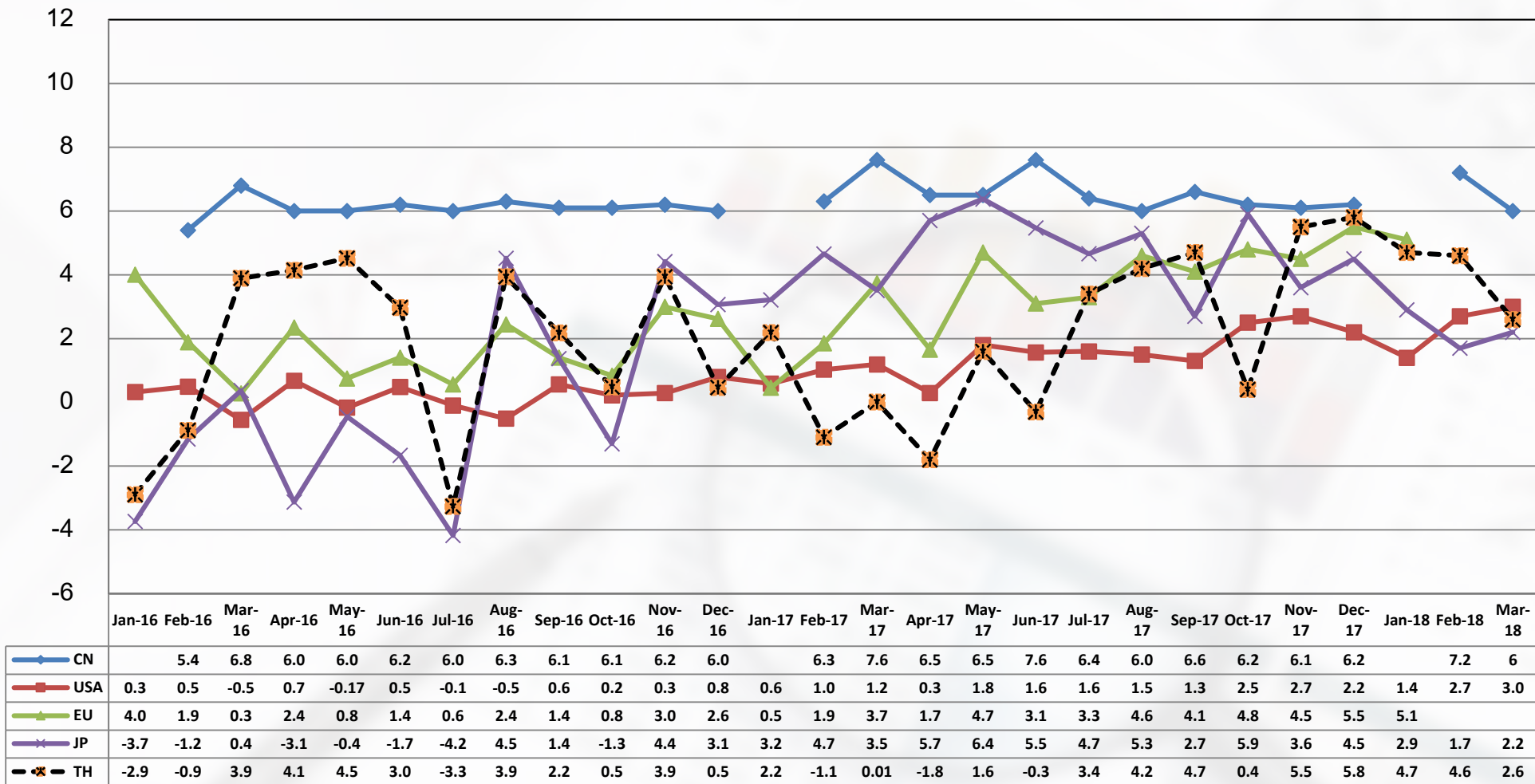


ISIC : 2910 การผลิตยานยนต์



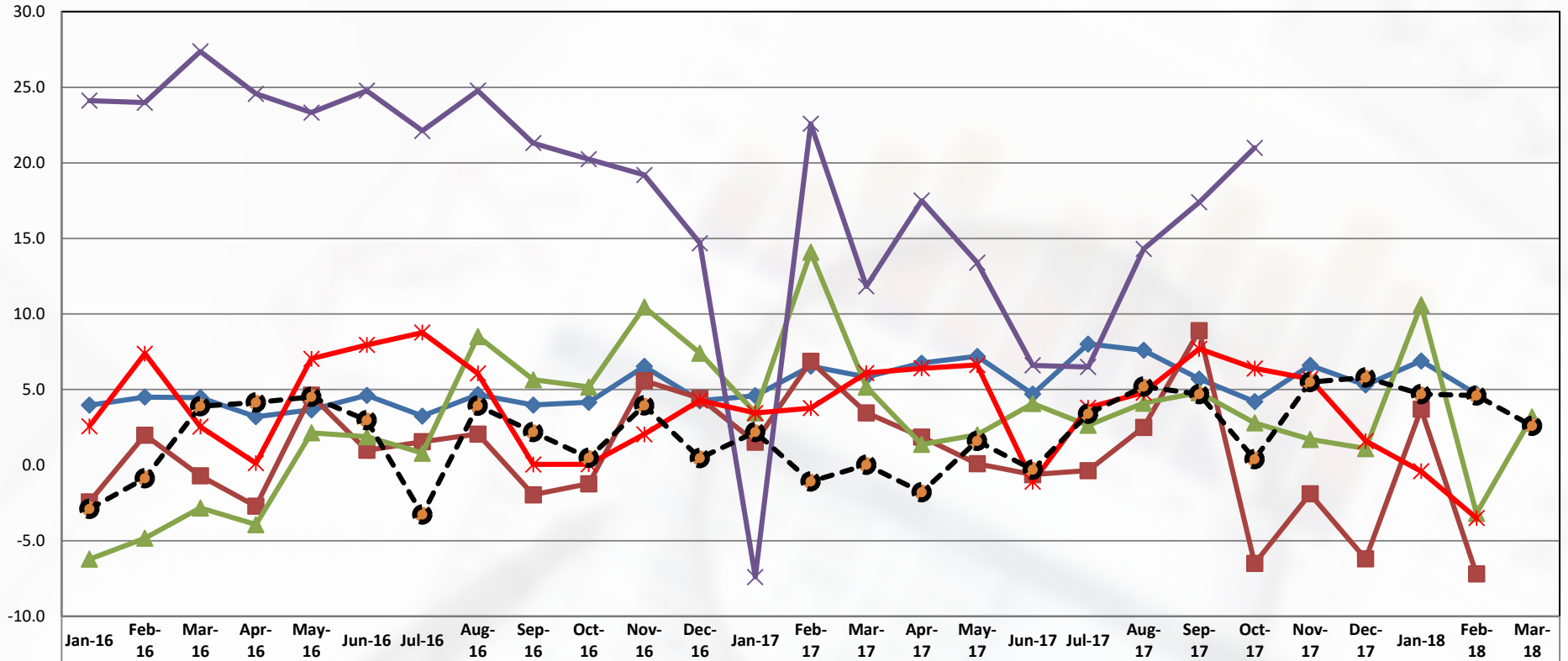
อัตราการเปลี่ยนแปลงของดัชนีผลผลิตอุตสาหกรรม ไทย เทียบ ประเทศสำคัญ (%YoY)

INDEX



อัตราการเปลี่ยนแปลงของดัชนีผลผลิตอุตสาหกรรม ไทย เทียบ เอเชีย (%YoY)

INDEX



	Jan-16	Feb-16	Mar-16	Apr-16	May-16	Jun-16	Jul-16	Aug-16	Sep-16	Oct-16	Nov-16	Dec-16	Jan-17	Feb-17	Mar-17	Apr-17	May-17	Jun-17	Jul-17	Aug-17	Sep-17	Oct-17	Nov-17	Dec-17	Jan-18	Feb-18	Mar-18	
Malaysia	4.0	4.5	4.5	3.2	3.7	4.6	3.2	4.7	4.0	4.2	6.5	4.3	4.6	6.5	5.8	6.7	7.2	4.7	8.0	7.6	5.7	4.2	6.6	5.3	6.9	4.7		
Korea	-2.4	2.0	-0.7	-2.7	4.6	1.0	1.6	2.1	-2.0	-1.2	5.6	4.4	1.5	6.9	3.5	1.9	0.1	-0.6	-0.4	2.5	8.9	-6.5	-1.9	-6.2	3.7	-7.2		
Taiwan	-6.2	-4.8	-2.8	-3.9	2.1	1.9	0.8	8.5	5.6	5.2	10.5	7.4	3.5	14.1	5.2	1.4	2.0	4.1	2.6	4.1	4.8	2.8	1.7	1.1	10.6	-3.2	3.2	
Vietnam	24.1	24.0	27.4	24.6	23.3	24.8	22.1	24.8	21.3	20.2	19.2	14.7	-7.4	22.6	11.8	17.5	13.4	6.6	6.5	14.3	17.4	21.0						
Indonesia	2.6	7.4	2.6	0.1	7.0	8.0	8.8	6.1	0.1	0.1	2.0	4.3	3.4	3.8	6.1	6.4	6.6	-1.1	3.8	4.8	7.7	6.4	5.7	1.6	-0.4	-3.5		
Thai	-2.9	-0.9	3.9	4.1	4.5	3.0	-3.3	3.9	2.2	0.5	3.9	0.5	2.2	-1.1	0.01	-1.8	1.6	-0.3	3.4	5.2	4.7	0.4	5.5	5.8	4.7	4.6	2.6	



สำนักงาน | OFFICE
เศรษฐกิจอุตสาหกรรม | OF INDUSTRIAL ECONOMICS

สำนักงานเศรษฐกิจอุตสาหกรรม

กองสารสนเทศและดัชนีเศรษฐกิจ

อุตสาหกรรม

75/6 ถนนพระราม 6 เขตราชเทวี

กรุงเทพฯ 10400

- สอบถามเพิ่มเติมเกี่ยวกับดัชนีอุตสาหกรรม -

ส่วนดัชนีอุตสาหกรรมและการวิเคราะห์

woranat@oie.go.th

/02-202-4359/คุณวราภา ด่านผดุงทรัพย์

patcharawadee@oie.go.th

/02-202-4350/คุณพัชราวดี คำรอด

ส่วนข้อมูลและสถิติอุตสาหกรรม

sakchai@oie.go.th

/02-202-4348/คุณศักดิ์ชัย สินโสมนัส

sambat007@oie.go.th

/02-202-4354/คุณสมาน เงินยี่นง

vannaporn@oie.go.th

/02-202-4348/คุณวรรณพร บุญยรัตพันธุ์

suwanna@oie.go.th

/02-202-4360/คุณสุวรรณา สุภกิตพานิชกุล

ร่วมเพิ่มประสิทธิภาพและความแม่นยำให้กับ ข้อมูลอุตสาหกรรมไทย!!

สำนักงานเศรษฐกิจอุตสาหกรรม กระทรวงอุตสาหกรรม ขอ
เรียนเชิญผู้ประกอบการอุตสาหกรรมไทยทุกท่าน
ร่วมเป็นส่วนหนึ่งในการสร้างสรรค์ข้อมูลที่มีประโยชน์ต่อ
ประเทศ

ง่าย ๆ ด้วยตนเอง

โดยการตอบแบบสำรวจข้อมูลผ่านช่องทาง Online
<https://indexes.oie.go.th:8002/login.aspx/>

**ข้อมูลที่ท่านกรูณาตอบจะใช้ในการคำนวณดัชนีอุตสาหกรรมและสถิติ
อุตสาหกรรม

ของสำนักงานเศรษฐกิจอุตสาหกรรม ซึ่งจะทำการเก็บเป็น ความลับ**

<http://indexes.oie.go.th>